

Pobierz PKK Online

Czy wiesz, że możesz pobrać swój numer PKK online? W prosty sposób zrobisz to za pomocą Elektrycznej Skrzynki Podawczej udostępnioną przez Polską Wytwórnę Papierów Wartościowych S. A.

Jak złożyć wniosek o PKK online?

Uwaga: Zanim rozpoczniesz przygotuj:

- skan/zdjęcie wyraźniej fotografii o wymiarach 3,5×4,5cm (dozwolone rozszerzenia: .jpeg,.jpg),
- skan/zdjęcie orzeczenia lekarskiego (dozwolone rozszerzenia: .jpeg,.jpg).

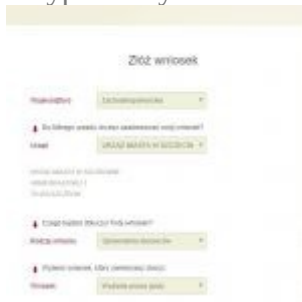
Krok 1 Wejdź na stronę <https://www.esp.pwpw.pl/>.

Krok 2 Zarejestruj się na stronie za pomocą formularza <https://www.esp.pwpw.pl/Account/RegisterUser>

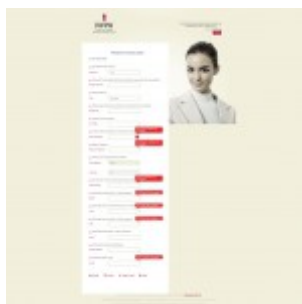
Krok 3 Z Menu wybierz opcję „Złóż wniosek”



Krok 4 Wypełnij formularz składania wniosku. Wybierz Województwo i odpowiedni Urząd dla swojego miasta. W kolejnych polach koniecznie wybierz rodzaj wniosku: **Uprawnienia dla kierowców**, a w polu Wniosek: **Wydanie prawa jazdy**. Poniżej przedstawiony zrzut ekranu przedstawia poprawnie wypełniony wniosek dla osób ze Szczecina i okolic.



Krok 5 Wypełnij formularz danymi oznaczonymi jako obowiązkowe, zrzut ekranu poniżej.



Krok 6 Jeśli masz już prawo jazdy i chcesz pobrać numer PKK do innej kategorii to wypełnij poniższe dane. Jeśli jest to Twoja pierwsza kategoria to kliknij „Dalej”.



Krok 7 Zaznacz kategorię lub wiele kategorii prawa jazdy oraz wybierz opcje, otrzymania numeru PKK od urzędu poprzez SMS i/lub e-mail.



Krok 8 Na kolejnym ekranie wypełnij tylko pierwsze 4 pola, dotyczące fotografii i orzeczenia lekarskiego oznaczone ramką na zrzucie ekranu.



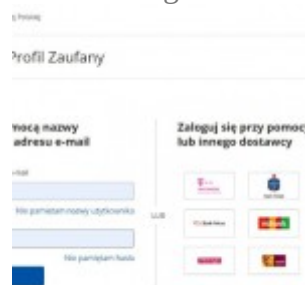
Krok 9 Zaznacz odpowiednie zgody.



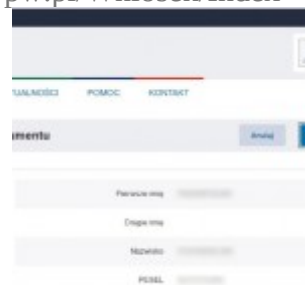
Krok 10 Podpisz wniosek profilem zaufanym (zrzut ekranu). Jeżeli nie posiadasz profilu zaufanego, sprawdź jak go utworzyć w kilka minut przez internet [tutaj](#).



Krok 11 Dokument możesz podpisać poprzez zalogowanie się do swojego profilu lub zalogowanie się do swojego banku internetowego.



Krok 12 Po podpisaniu wniosku zostanie on przesłany do wybranego przez siebie urzędu w celu weryfikacji. Po weryfikacji zostanie wygenerowany twój numer PKK. Stan realizacji swojej sprawy możesz monitorować po zalogowaniu się do konta ESP PwPw w zakładce moje wnioski: <https://www.esp.pwpw.pl/Wniosek/Index>



Dobra robota! W ciągu 72 godzin urząd rozpatrzy Twój wniosek.